

МАДОУ детский
сад №66 «Центр
развития ребёнка
«Теремок»

Консультация для родителей



Подготовили:
Снаткина Н.Ю.
Тарунина Р.Р.

Белгород 2024

Бросовый материал - что это?

это всё то, что люди обычно выбрасывают.

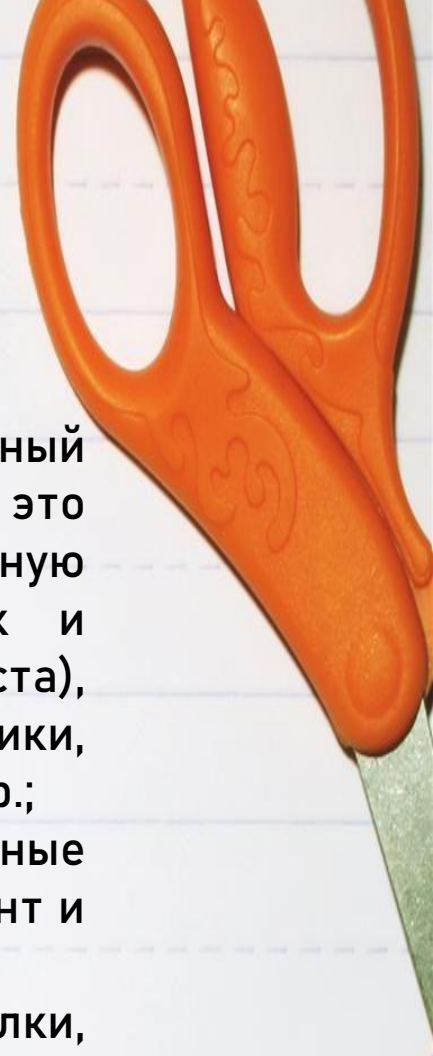
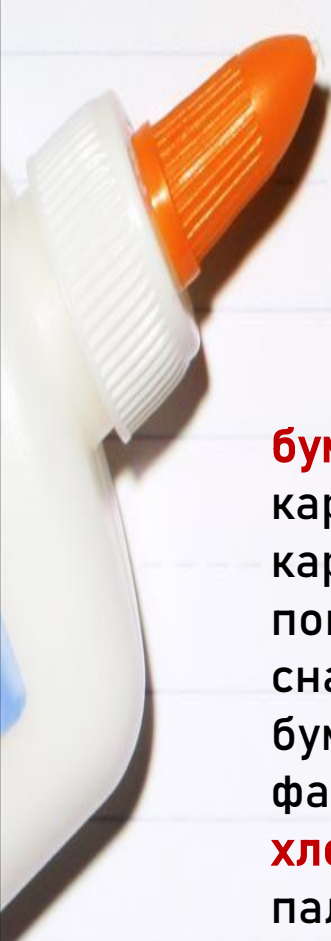
Примеры бросового материала:

различная упаковка и её части;
коробки и жёсткие пакеты от бытовой техники, игрушек, лекарств, продуктов;
пластмассовые и пластиковые флаконы, стаканчики, бутылки, пробки и крышки;

рулоны и бобины от туалетной бумаги, бумажных полотенец и скотча;

старые и ненужные вещи или их части:
журналы, газеты, упаковочная бумага, застёжки от одежды, компакт-диски, одноразовая посуда и т. д.





Виды бросового материала:

бумажно-картонный: упаковочный картон (самый лучший картон — это картон, который имеет цветную поверхность как внутри, так и снаружи картонного листа), бумажные тарелки, стаканчики, фантики, оберточная бумага и пр.;

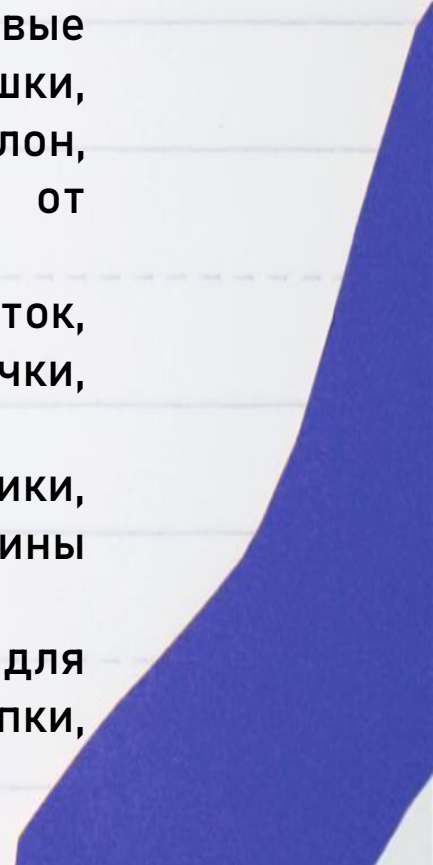

хлопкосодержащий: ватные палочки, ватные диски, вата, бинт и т.д.;

полимерный: пластиковые бутылки, пластиковая посуда, пластмассовые пуговицы, пробки, крышки, целлофановые пакеты, поролон, пузырьковая пленка, капсулы от киндер-сюрприза и т.д.;

деревянный: катушки от ниток, деревянные пуговицы, спички, коробки и т.д.;

резиновый: воздушные шары, резинки для волос, перчатки, шины от колес и т.д.;


- **металлический:** колечки для ковров, цепочки, скрепки, проволока и т.п.



Конструирование из бросового материала

— это вид продуктивной деятельности, основанный на творческом моделировании с использованием широкого диапазона нетрадиционных материалов, позволяющий дать вторую жизнь миру вещей, которые обычно выбрасываются.

Конструирование из бросового материала очень доступный и привлекательный для детей вид деятельности



Поделки,
изготовленные в
результате
совместной
деятельности,
могут иметь
разное назначение:

- для игр детей;
- для украшения интерьера группы, детского учреждения, дома;
- в качестве подарков-сувениров.



Способы работы с бросовым материалом:

1. соединение готовых форм без их изменения + добавление небольших деталей
2. частичное изменение готовых форм (например, надрезать ножницами или удалить какую-нибудь часть коробки)
3. изготовление и присоединение подвижных частей



Работы из бросового материала

