


Муниципальное автономное дошкольное образовательное учреждение «Центр развития ребёнка «Теремок» детский сад № 66 г. Белгород

Тема: «Мини музей СИНЕГО Цвета»»

*Воспитатели: Тюрина И. А.
Босенко А. А.*



Цели создания мини - музея



Реализация направления «Музейная педагогика».

Привлечение внимание родителей и детей к музеям.

Создание мини – музея, как отражение интересов и проявление инициативы детей.

Обогащение развивающей среды группы, образовательного пространства новыми формами.

Использование новых форм работы с детьми и их родителями

Что такое МИНИ- музей?



Мини-музей – это особое, специальное организованное пространство ДОУ, способствующее расширению кругозора и ребёнка, и взрослого, повышению образованности, воспитанности, приобщению к вечным ценностям.




Предварительна работа.



Прежде чем начать знакомство с мини-музеями дошкольников, педагоги, совместно с родителями, провели предварительную работу, направленную на эмоциональную подготовку, расширение знаний и представление детей о музеях, формирование навыков музейного поведения. Было рекомендовано родителям вместе с детьми посещение действующих музеев и выставок.

Принципы организации работы по привлечению родителей к подбору экспонатов мини-музея :

- партнерство родителей педагогов;
- единое понимание педагогами и родителей целей и задач музейной педагогики;
- помощь, уважение и доверие со стороны родителей.



Основными формами работы с родителями являются:

- проведение групповых родительских собраний;
- консультации;
- индивидуальные беседы;
- анкетирование;
- проведение совместных праздников, развлечений, туров входного дня, мастер-классов;
- проведение конкурсов работ, выполненных воспитанниками совместно с родителями;
- привлечение родителей к участию в проектной деятельности;
- участие в сборе экспонатов;
- участие в тематических занятиях, вечерах конкурсах;
- участие в экскурсиях в музеи города, библиотеку.



МУЗЕЙ
СИНЕГО ЦВЕТА



Хозяйка Музея СИНЕГЛАЗКА, ее питомцы и друзья



Игры



Игры «Синий Цвет»


Как познакомить ребенка с синим цветом? Синий цвет — один из четырех основных цветов, с которым начинается знакомство ребенка со всем многообразием цветов и оттенков. По авторитетному мнению педагогов, знать синий цвет и отличать его от других цветов ребенок должен к трем-четырем годам.

Игра «Чувствительный мешочек»
При знакомстве с синим цветом можно использовать игру «Чувствительный мешочек», где могут быть различные предметы синего цвета. Взрослый сам называет цвет, просит повторить ребенка за ним: «Это синий кубик». Повтори со мной: синий кубик».

Буквы на натуре
Можно поиграть в запоминающие буквы на штурок. Предложите детям такую игру — им понравится. Буквы для начала записаны должны быть только синего цвета. Упражнение будет способствовать не только запоминанию цвета, но и развитию мелкой моторики.

Рисунки синим
Предложите детям нарисовать дождик карандашом или красками. Если дети рисуют красками, можно рисовать не только листья, но и паучинками. Важно проговорить, что и тушь, и карандаш синего цвета. После рисования можно спросить, что дети рисовали, как они это делали, какой цвет был использован.


Ищем синий
Суть игры: нахождение определенного цвета в окружающей обстановке. При уборке игрушки на места можно попросить ребенка сначала собрать синие, если ребенок затрудняется, показать игрушку синего цвета, чтобы ребенок мог следить за цветом внимательно, если пока не готов выделить цвет по слову. Следует обращать внимание ребенка на синий цвет в окружающей обстановке: синий кубик, синие штаны, синий шкаф. Старайтесь почаще называть цвет, чтобы ребенок мог запомнить его название. Предложите ребенку найти предметы синего цвета в окружающей обстановке. Это не обязательно должны быть игрушки. Также можно использовать предметы, которые ребенок видит ежедневно: резиновые коврики, предметы одежды (варежки, шапочка), мати и т.д.



Картинная галерея




Подборка стихотворений Синего цвета



"Гжель"

Ритмы сине-белых чудных красок;
Неба синь и белая метель,
Подмосковье, ты всегда прекрасно,
Это наша сказочная гжель!
Гжель, гжель, сказочная гжель!
Песня задушевная, хорошая,
Словно белая метель, словно белая метель
Синие цветы запорошила.
Синие птицы по синему небу,
Море цветов голубых
Кувшины и кружки -
Быль или небыль?
Изделия рук золотых!
Синяя сказка - глазам загаденье,
Словно весной капель.
Ласка, забота, тепло и терпенье -
Русская звонкая Гжель!
О. Левинский



Подборка сказок про Синий цвет

Сказка по цветоведению для детей «Синий цвет»

СКАЗКИ СИНЕГО СУМРАКА

Для одного твоё Небо — всего лишь Земля.

Для другого твоя Земля — далёкое Небо...

Однажды, давным-давно, жил на свете грустный осёл по имени Инди. Инди был синим ослом, — таким, каких не существует в природе. Он ходил по земле, которой не было видно, и упирался головой в небо, которое висело слишком низко. Перед едой Инди повязывал на шею салфетку с накрахмаленным бантиком. А после еды он мечтал. Инди мечтал о том, как в его жизни появится кто-то необыкновенный и расскажет ему сказки.

Они будут называться так:


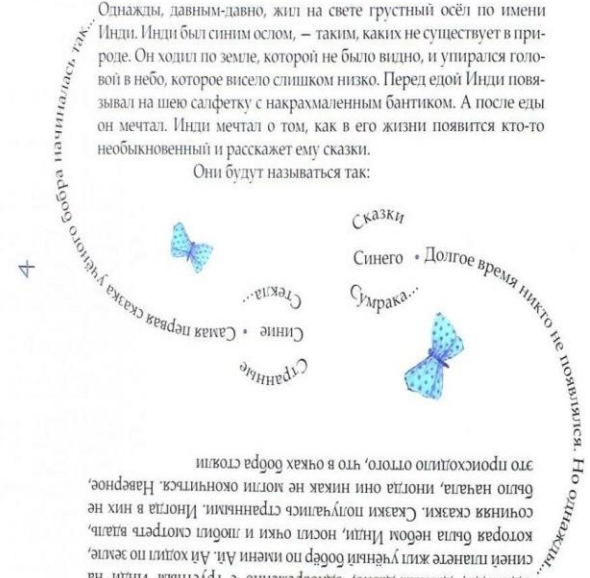
Сказки

Синего

Сумрака...



Однажды, давным-давно, индонезийский учёный по имени Ал. Ал ходил по земле, и мечтал о том, как в его жизни появится кто-то необыкновенный и расскажет ему сказки. Инди мечтал о том, как в его жизни появится кто-то необыкновенный и расскажет ему сказки. Инди мечтал о том, как в его жизни появится кто-то необыкновенный и расскажет ему сказки.



А вы знали, что...

- * Акция «Зажги синим» так называется потому, что...
- * Первые джинсы были синего цвета, цвета индиго потому, что...
- * Бахилы синего цвета потому, что...
- * В Гжельской росписи используется синий цвет потому, что...



Вывод:

В обычном музее ребенок - лишь пассивный созерцатель, а здесь он - соавтор, творец экспозиции. Причем не только он сам, но и его родные . Каждый мини-музей - результат общения совместной работы воспитателя, детей и их семей.



Спасибо за внимание!

